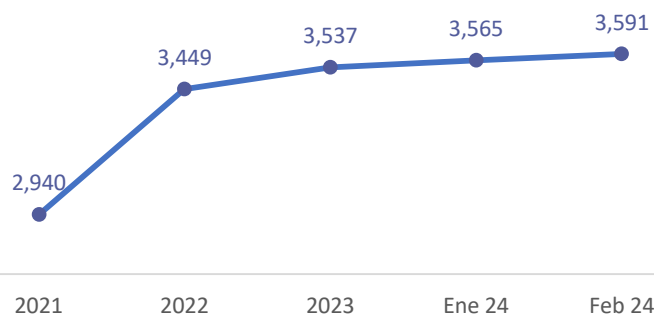


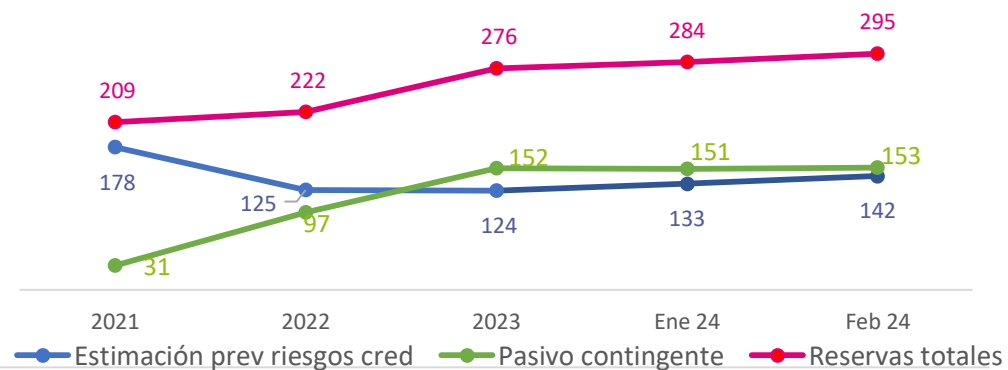
Estado de situación financiera (en millones)

	2021	2022	2023	Ene 24	Feb 24
Activo					
Efectivo restringido	77	117	212	298	315
Efectivo no restringido	77	365	526	451	431
Cartera vigente	2,778	3,285	3,164	3,175	3,193
Cartera vencida	162	164	373	390	398
Cartera total	2,940	3,449	3,537	3,565	3,591
Estimación pérdidas crediticias esperadas	(178)	(125)	(124)	(133)	(142)
Cartera neta	2,762	3,324	3,413	3,432	3,449
Instrumentos financieros derivados	14	18	14	13	13
Otros activos	180	191	165	156	149
Total activo	3,110	4,015	4,330	4,350	4,357

Cartera de crédito total



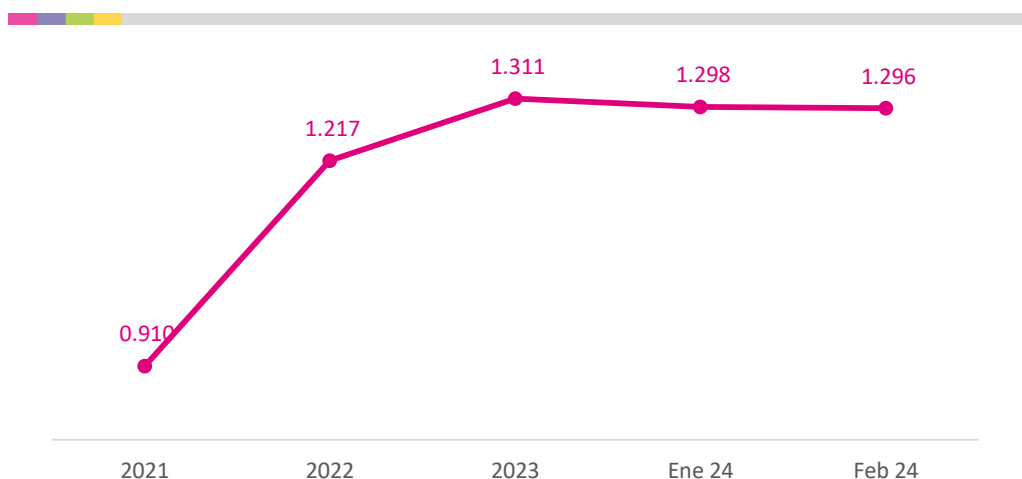
Reservas totales



Estado de situación financiera (en millones)

	2021	2022	2023	Ene 24	Feb 24
Pasivo					
Préstamos partes relacionadas	46	98	6	0	0
Obligaciones en operaciones de burzatilizaci	1,202	1,580	2,005	2,005	2,005
Otros pasivos	234	526	445	452	454
Total pasivo	1,482	2,204	2,456	2,457	2,459
Capital	1,628	1,811	1,874	1,893	1,898
Total pasivo y capital	3,110	4,015	4,330	4,350	4,357

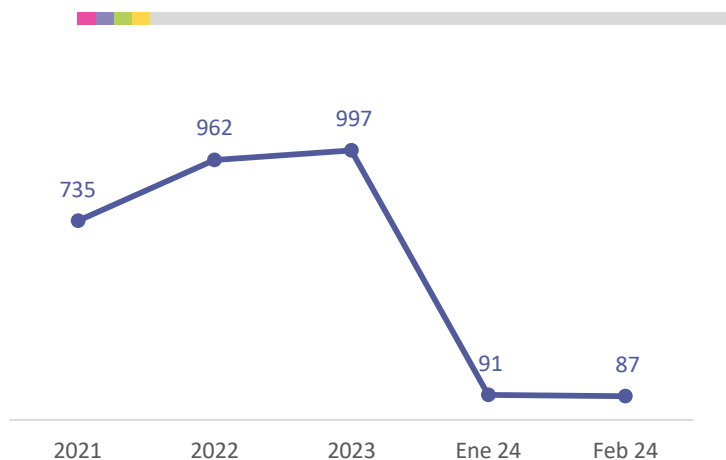
Apalancamiento



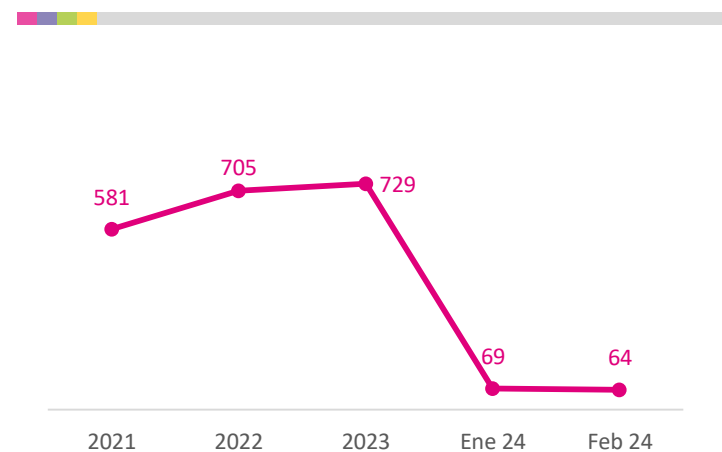
Estado de resultados integral (en millones)

	2021	2022	2023	Ene 24	Feb 24
Ingresos por intereses	735	962	997	91	87
Gastos por intereses	(154)	(257)	(268)	(22)	(23)
Margen financiero	581	705	729	69	64
Estimación preventiva para riesgos crediticios	27	50	(98)	(8)	(9)
Margen financiero aj. por riesgos crediticios	608	755	631	61	55
Comisiones y tarifas pagadas	(168)	(325)	(332)	(23)	(28)
Gastos de administración y promoción	(190)	(205)	(209)	(11)	(13)
Otros ingresos (egresos)	5	15	21	0	(2)
Resultado de la operación	255	240	111	27	12
Impuestos	(48)	(56)	(48)	(9)	(7)
Resultado neto	207	184	63	18	5

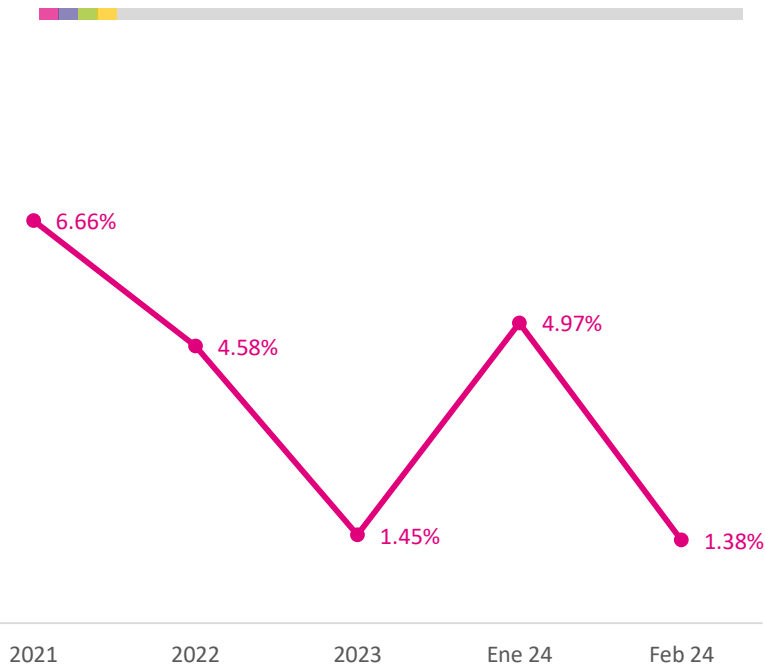
Ingresos por intereses



Margen financiero



ROA



ROE

