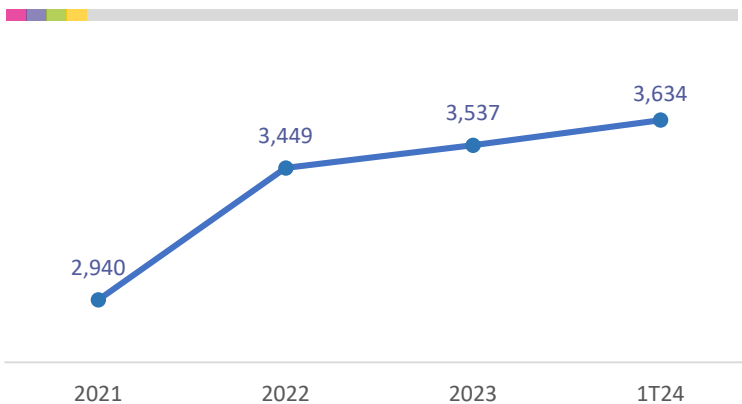


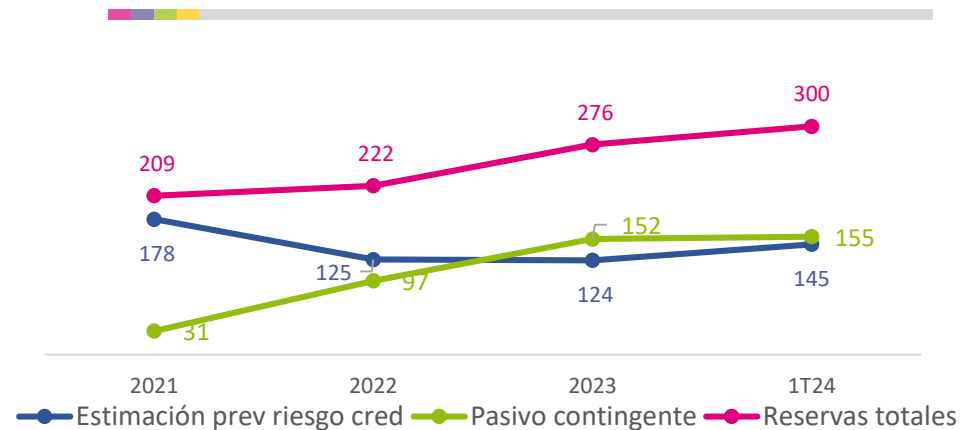
Estado de situación financiera (en millones)

	2021	2022	2023	1T24
Activo				
Efectivo restringido	77	117	212	353
Efectivo no restringido	77	365	526	370
Cartera vigente	2,778	3,285	3,164	3,242
Cartera vencida	162	164	373	392
Cartera total	2,940	3,449	3,537	3,634
Estimación pérdidas crediticias esperadas	(178)	(125)	(124)	(145)
Cartera neta	2,762	3,324	3,413	3,489
Instrumentos financieros derivados	14	18	14	12
Otros activos	180	191	165	137
Total activo	3,110	4,015	4,330	4,361

Cartera de crédito total



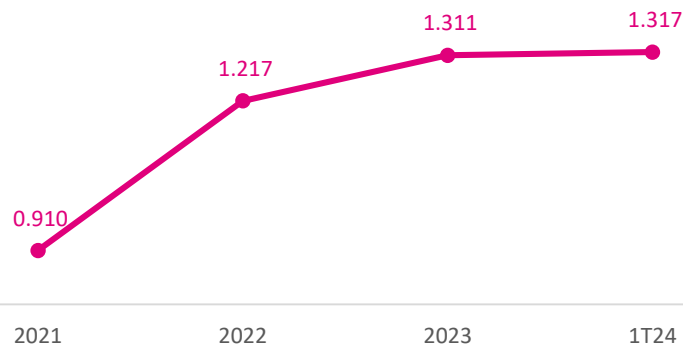
Reservas totales



Estado de situación financiera (en millones)

	2021	2022	2023	1T24
Pasivo				
Préstamos partes relacionadas	46	98	6	0
Obligaciones en operaciones de burzatilización	1,202	1,580	2,005	2,005
Otros pasivos	234	526	445	474
Total pasivo	1,482	2,204	2,456	2,479
Capital	1,628	1,811	1,874	1,882
Total pasivo y capital	3,110	4,015	4,330	4,361

Apalancamiento



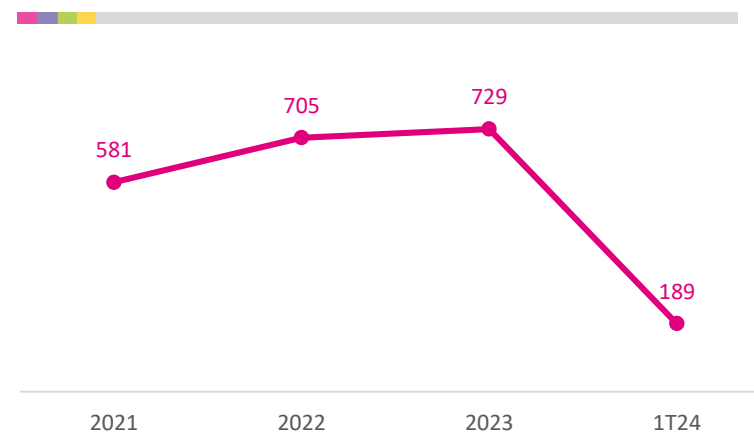
Estado de resultados integral (en millones)

	2021	2022	2023	1T24
Ingresos por intereses	735	962	997	256
Gastos por intereses	(154)	(257)	(268)	(67)
Margen financiero	581	705	729	189
Estimación preventiva para riesgos crediticios	27	50	(98)	(23)
Margen financiero aj. por riesgos crediticios	608	755	631	166
Comisiones y tarifas pagadas	(168)	(325)	(332)	(79)
Gastos de administración y promoción	(190)	(205)	(209)	(41)
Otros ingresos (egresos)	5	15	21	(3)
Resultado de la operación	255	240	111	43
Impuestos	(48)	(56)	(48)	(22)
Resultado neto	207	184	63	21

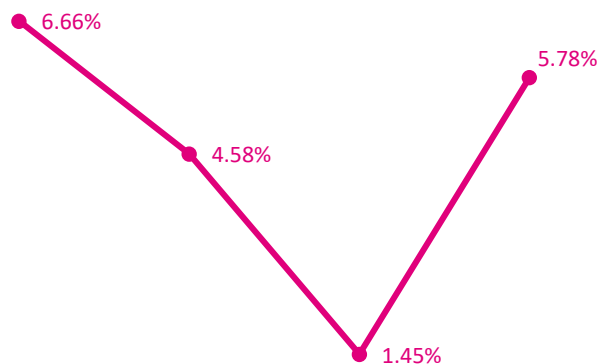
Ingresos por intereses



Margen financiero

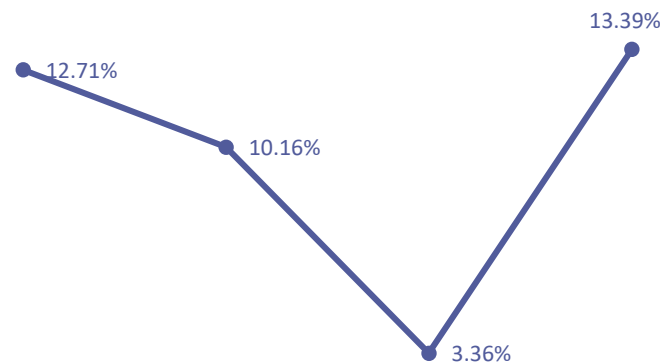


ROA



2021 2022 2023 1T24

ROE



2021 2022 2023 1T24